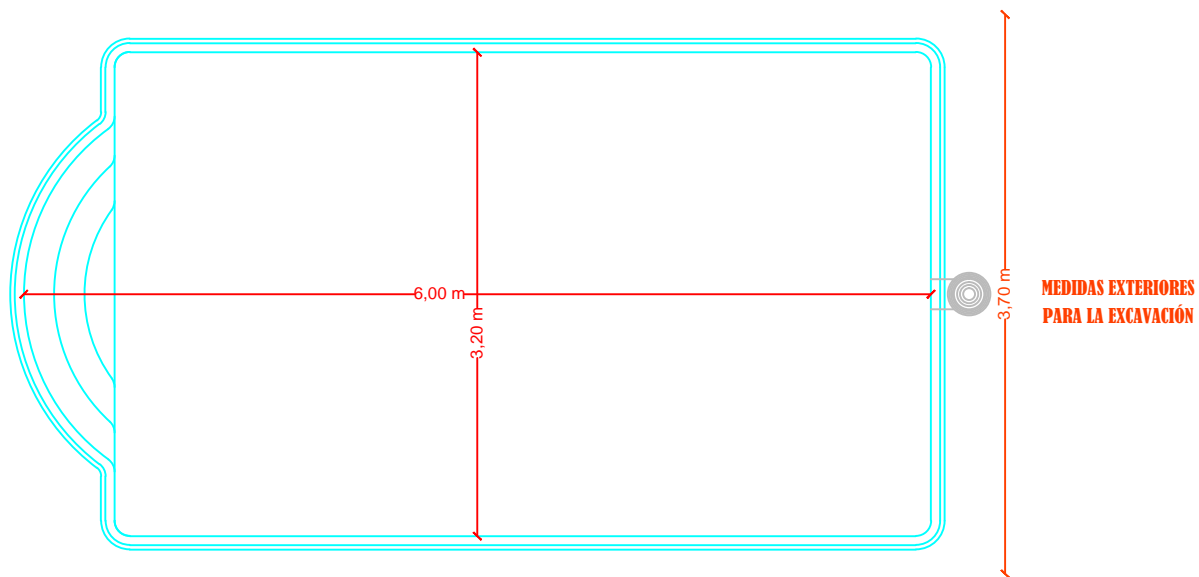
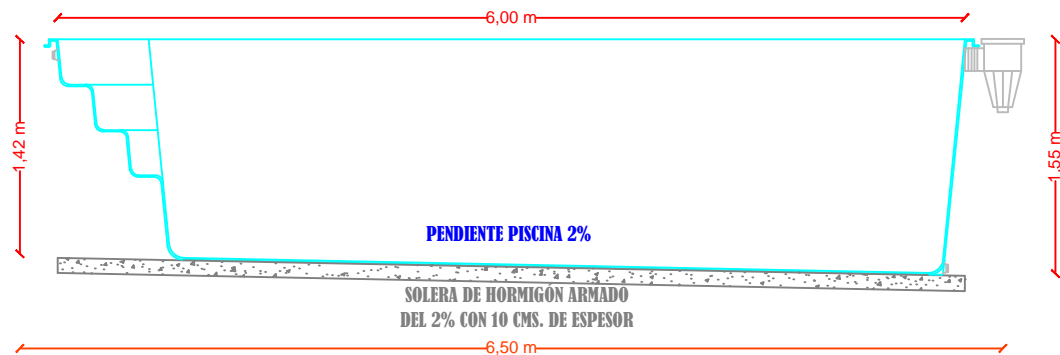
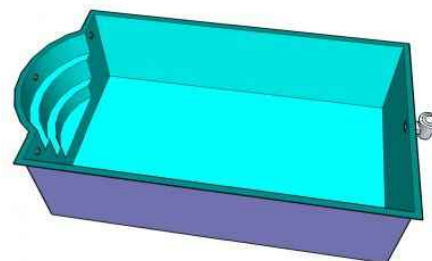


PISCINA MOD. A-61



CARACTERISTICAS MODELO A-61

- Longitud⁽¹⁾ 6,00 m.
- Anchura⁽¹⁾ 3,20 m.
- Prof. max.⁽¹⁾ 1,55 m.
- Prof. min.⁽¹⁾ 1,43 m.
- Peso aprox. 400 kg.
- Vol. agua aprox. 25 m³
- Desnivel 2 %

EQUIPAMIENTO PISCINA⁽²⁾

- 1 Barredera
- 1 Sumidero o fondo
- 1 Skimmer
- 3 Boquillas impulsión
- Escaleras antideslizantes

- (1) Medidas interiores del vaso.
(2) Equipamiento opcional (foco, nado contracorriente, hidromasaje,...)

