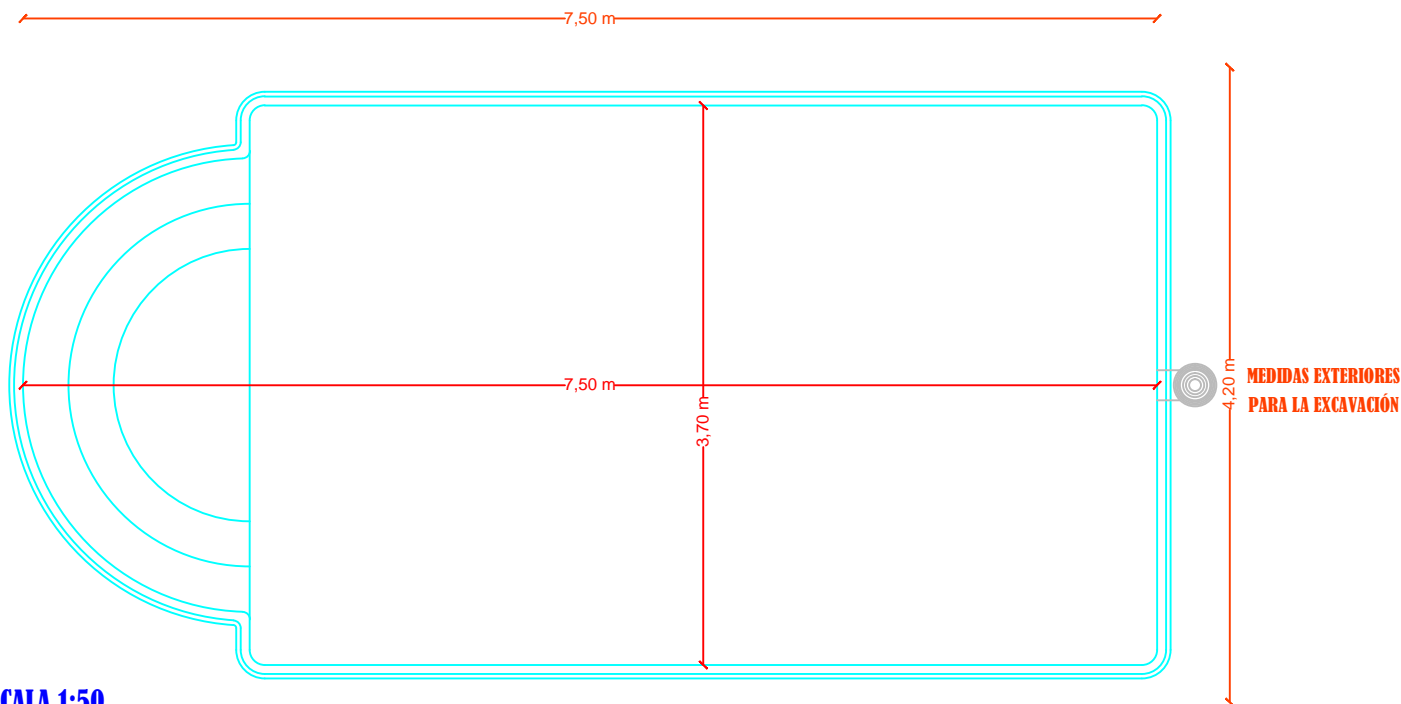

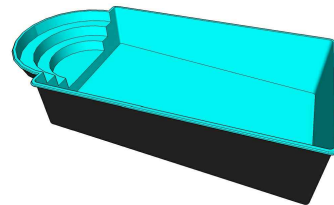


# PISCINA MOD. A-75



ESCALA 1:50

## CARACTERISTICAS MODELO A-75

- Longitud<sup>(1)</sup> 7,50 m.
- Anchura<sup>(1)</sup> 3,70 m.
- Prof. max.<sup>(1)</sup> 1,70 m.
- Prof. min.<sup>(1)</sup> 1,17 m.
- Peso aprox. 450 kg.
- Vol. agua aprox. 35 m<sup>3</sup>
- Desnivel 7 %

## EQUIPAMIENTO PISCINA<sup>(2)</sup>

- 1 Barredera
- 1 Sumidero o fondo
- 1 Skimmer
- 3 Boquillas impulsión

- (1) Medidas interiores del vaso.  
(2) Equipamiento opcional (foco, nado contracorriente, hidromasaje,...)

