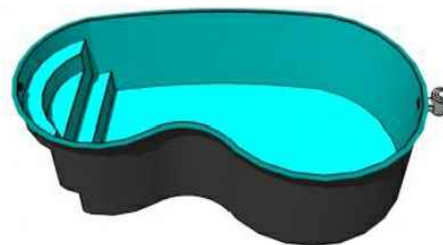


PISCINA MOD. R-50



CARACTERISTICAS MODELO R-50

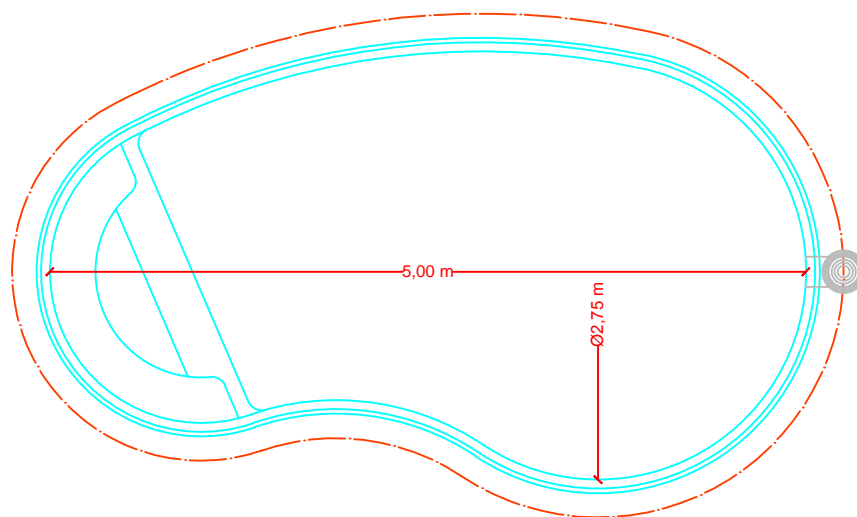

- Longitud⁽¹⁾ 5,00 m.
- Anchura⁽¹⁾ 2,75 m.
- Prof. max.⁽¹⁾ 1,50 m.
- Prof. min.⁽¹⁾ 1,40 m.
- Peso aprox. 320 kg.
- Vol. agua aprox. 14 m³
- Desnivel 2 %

EQUIPAMIENTO PISCINA⁽²⁾

- 1 Barredera
- 1 Sumidero o fondo
- 1 Skimmer
- 2 Boquillas impulsión
- Escaleras antideslizantes

(1) Medidas interiores del vaso.

(2) Equipamiento opcional (foco, nado contracorriente, hidromasaje,...)



ESCALA 1:50

