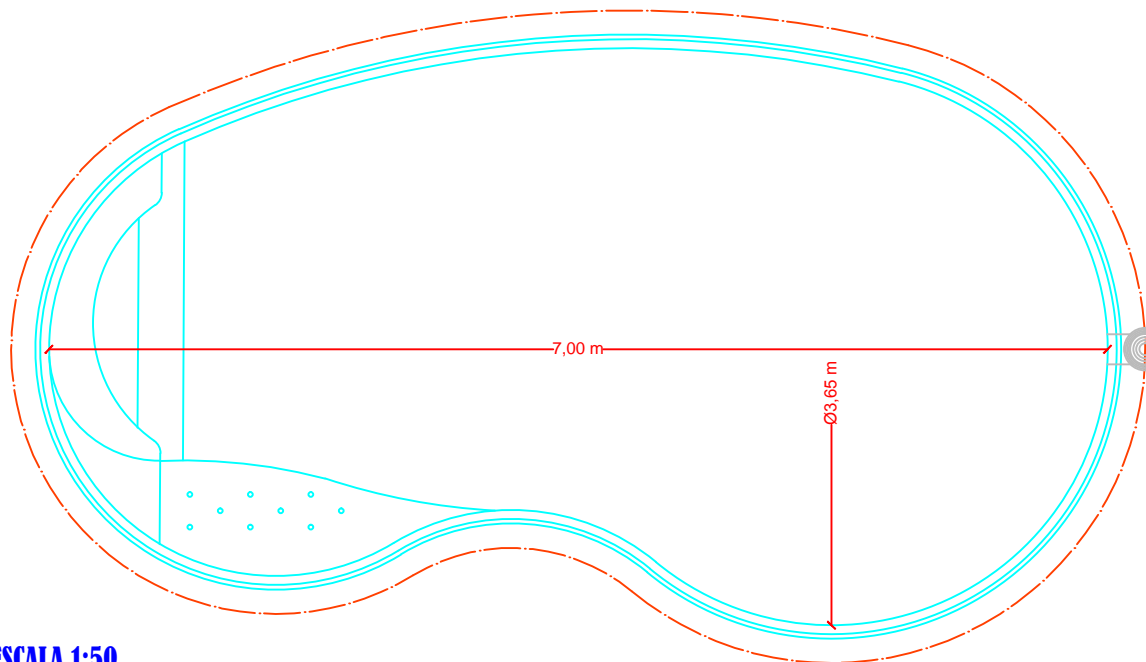

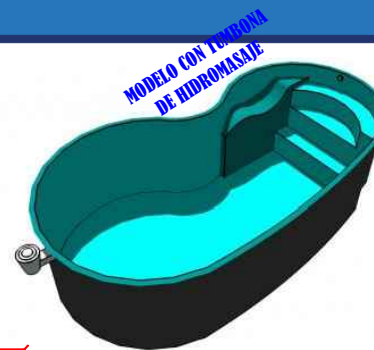


PISCINA MOD. R-71T



**MEDIDAS EXTERIORES
PARA LA EXCAVACIÓN
PISCINA + 25 CMS.**

ESCALA 1:50

CARACTERISTICAS MODELO R-71T

- Longitud⁽¹⁾ 7,00 m.
- Anchura⁽¹⁾ 3,65 m.
- Prof. max.⁽¹⁾ 1,70 m.
- Prof. min.⁽¹⁾ 1,21 m.
- Peso aprox. 460 kg.
- Vol. agua aprox. 29 m³
- Desnivel 7 %

EQUIPAMIENTO PISCINA⁽²⁾

- 1 Barredera
- 1 Sumidero o fondo
- 1 Skimmer
- 2 Boquillas impulsión
- Escaleras antideslizantes
- Tumbona de Hidromasaje

- (1) Medidas interiores del vaso.
(2) Equipamiento opcional (foco, nado contracorriente, hidromasaje,...)

